

The page features four large, abstract red shapes in the corners, resembling stylized organic forms or calligraphic flourishes. The top-left and bottom-right shapes have thin white outlines, while the top-right and bottom-left shapes are solid red.

Dipartimento di Scienze Umanistiche

**Anno accademico 2024-2025**

**PIANO DI STUDIO ONLINE:  
ISTRUZIONI PER LA  
COMPILAZIONE**

**Il referente amministrativo** di supporto alla compilazione del Piano di studi è la dott.ssa **Paola Vento** per i CdS della sede di Catania e la sig.ra **Ausilia Iacono** per i CdS della sede di Ragusa.

## **CORSI TRIENNALI**

- CdS in Beni Culturali
- CdS in Filosofia
- CdS in Lettere
- CdS in Lingue e culture europee, euroamericane ed orientali
- CdS in Mediazione linguistica e interculturale
- CdS in Scienze e lingue per la comunicazione
- Progettazione e gestione del turismo culturale

## **CORSI MAGISTRALI**

- CdS in Archeologia
- CdS in Comunicazione della cultura e dello spettacolo
- CdS in Filologia classica
- CdS in Filologia moderna
- CdS in Lingue e letterature comparate
- CdS in Lingue per la cooperazione internazionale
- CdS in Scienze linguistiche per l'intercultura e la formazione
- CdS in Scienze del testo per le professioni digitali CdS in Scienze filosofiche
- CdS in Storia dell'arte e beni culturali

## CHI DEVE PRESENTARE PER LA PRIMA VOLTA IL PIANO DI STUDI?

- 1 Tutte le matricole, ovvero gli/le iscritti/e al primo anno del triennio o della magistrale.
- 2 Gli studenti e le studentesse che non hanno mai presentato il piano di studi.

## CHI NON DEVE PRESENTARE IL PIANO DI STUDI?

Gli studenti e le studentesse che hanno presentato **richiesta di abbreviazione di corso**, che saranno invece convocati dalla commissione didattica e compileranno il proprio percorso formativo tenendo conto del riconoscimento dei CFU degli esami pregressi già superati.

# CHI PUÒ MODIFICARE IL PIANO DI STUDI?

Gli studenti e le studentesse, con piano di studi già approvato, iscritti/e in corso o fuori corso agli anni successivi al primo nell'a.a. 2024/2025.

N.B.: Per modificare il piano di studi sarà necessario ricompilare per intero il percorso formativo.

Non si possono modificare gli insegnamenti già sostenuti.

# PIANO DI STUDIO ONLINE ISTRUZIONI

Prima di procedere si raccomanda di **stampare una copia cartacea** del proprio piano di studio dal sito [www.disum.unict.it](http://www.disum.unict.it) come illustrato nelle successive diapositive.

## Link per stampare la copia cartacea dell'offerta programmata 24/25 per studenti e studentesse iscritti/e al primo anno

- CdS in Beni Culturali
- CdS in Filosofia
- CdS in Lettere
- CdS in Lingue e culture europee, euroamericane ed orientali
- CdS in Mediazione linguistica e interculturale
- CdS in Scienze e lingue per la comunicazione
- CdS in Archeologia
- CdS in Filologia moderna
- CdS in Filologia classica
- CdS in Lingue e letterature comparate
- CdS in Lingue per la cooperazione internazionale
- CdS in Scienze linguistiche per l'intercultura e la formazione
- CdS in Comunicazione della cultura e dello spettacolo
- CdS in Scienze filosofiche
- CdS in Storia dell'arte e beni culturali
- Cds in Scienze del testo per le professioni digitali
- Cds in Progettazione e gestione del turismo culturale

Gli studenti e le studentesse iscritti/e agli **anni successivi al primo** potranno reperire la copia cartacea dell'offerta programmata del proprio anno di iscrizione seguendo questo percorso:

- Entrare nell'homepage [www.disum.unict.it](http://www.disum.unict.it) e selezionare, in alto, la voce «Didattica».
- Nella pagina successiva, selezionare, sulla destra, la voce «Piani di studio degli a.a. precedenti».
- Nella pagina seguente, selezionare il proprio corso di studio e, al passaggio successivo, aprire il link corrispondente al proprio anno accademico di immatricolazione al primo anno.
- A questo punto, si aprirà il documento contenente la versione per la stampa della propria offerta programmata di riferimento.



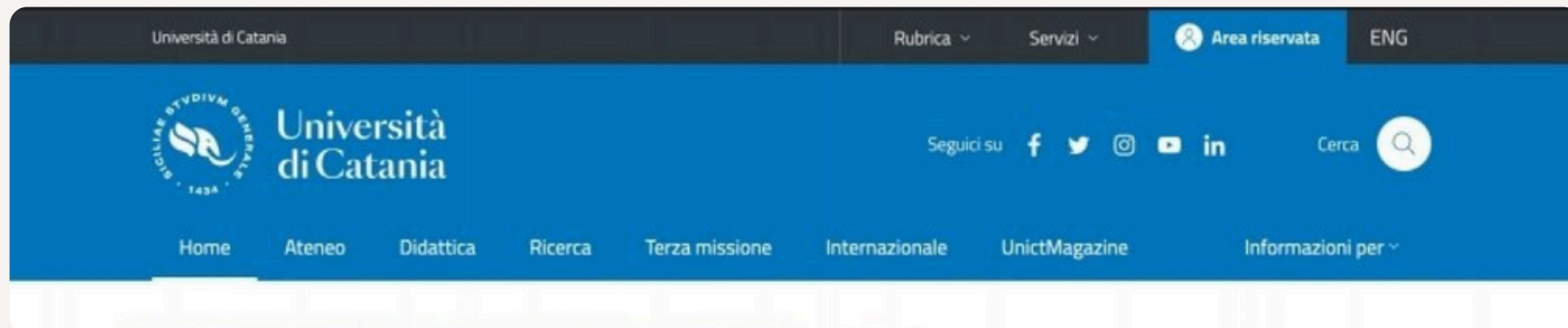
Stampate in copia cartacea il piano di studi corrispondente al vostro anno di immatricolazione.

Valutate le vostre scelte e appuntatele sulla copia cartacea: sarà più facile proseguire con l'inserimento digitale del piano di studi.

Per procedere accedere al portale studenti [www.unict.it](http://www.unict.it).

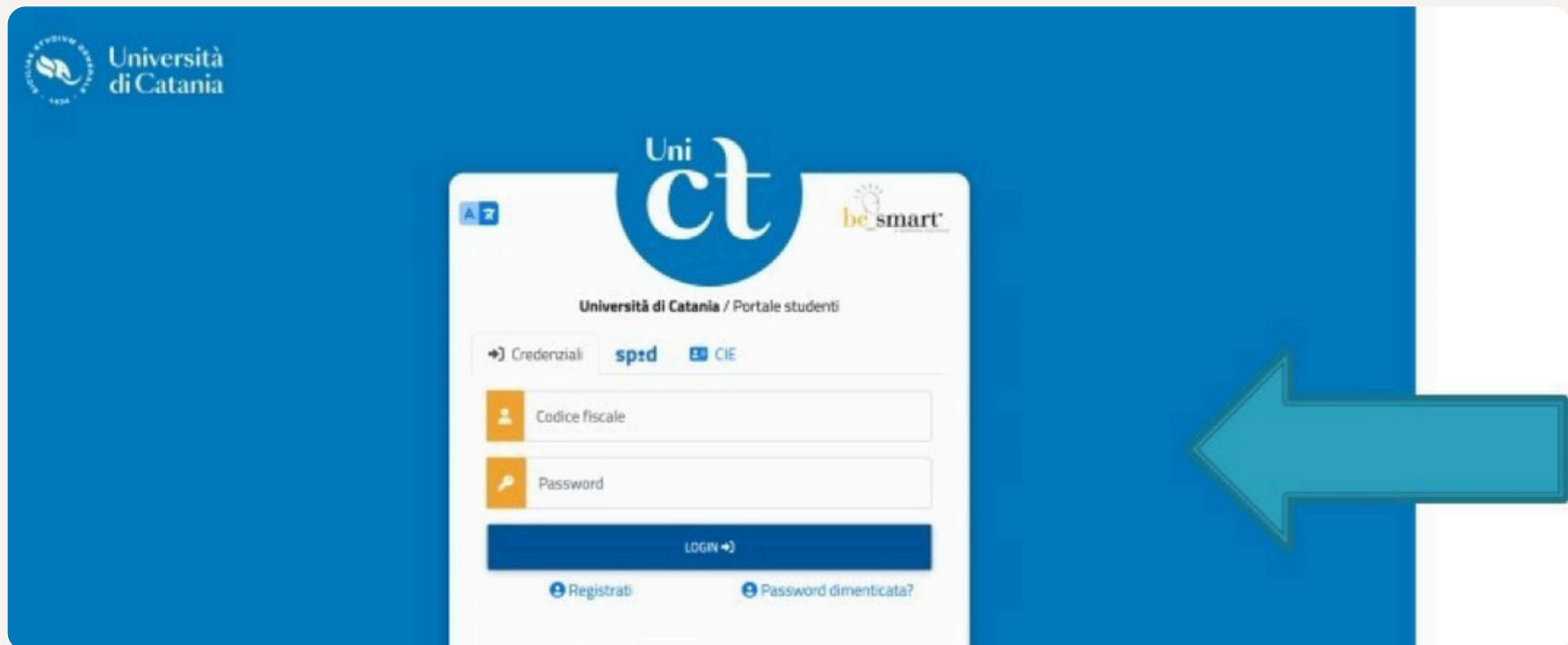
# MODALITA DI CONSEGNA DEL PIANO DI STUDI

Dal sito [unict.it](http://unict.it) selezionare “servizi” e quindi “Portale Studenti”.



# MODALITA DI CONSEGNA DEL PIANO DI STUDI

Inserire codice fiscale e pin per accedere al proprio Portale Studenti.



Università di Catania

Uni ct

be smart

Università di Catania / Portale studenti

Credenziali: **spid** **CIE**

Codice fiscale

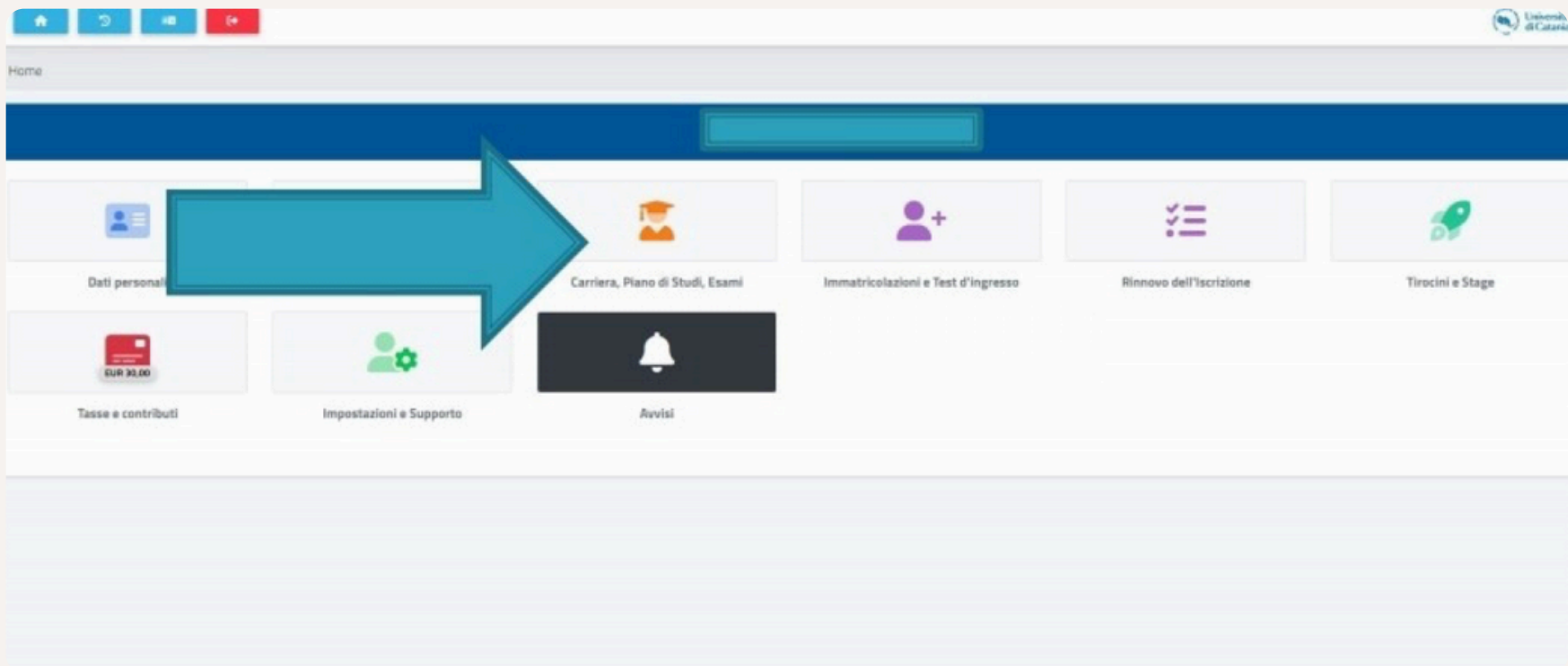
Password

LOGIN

Registrati Password dimenticata?

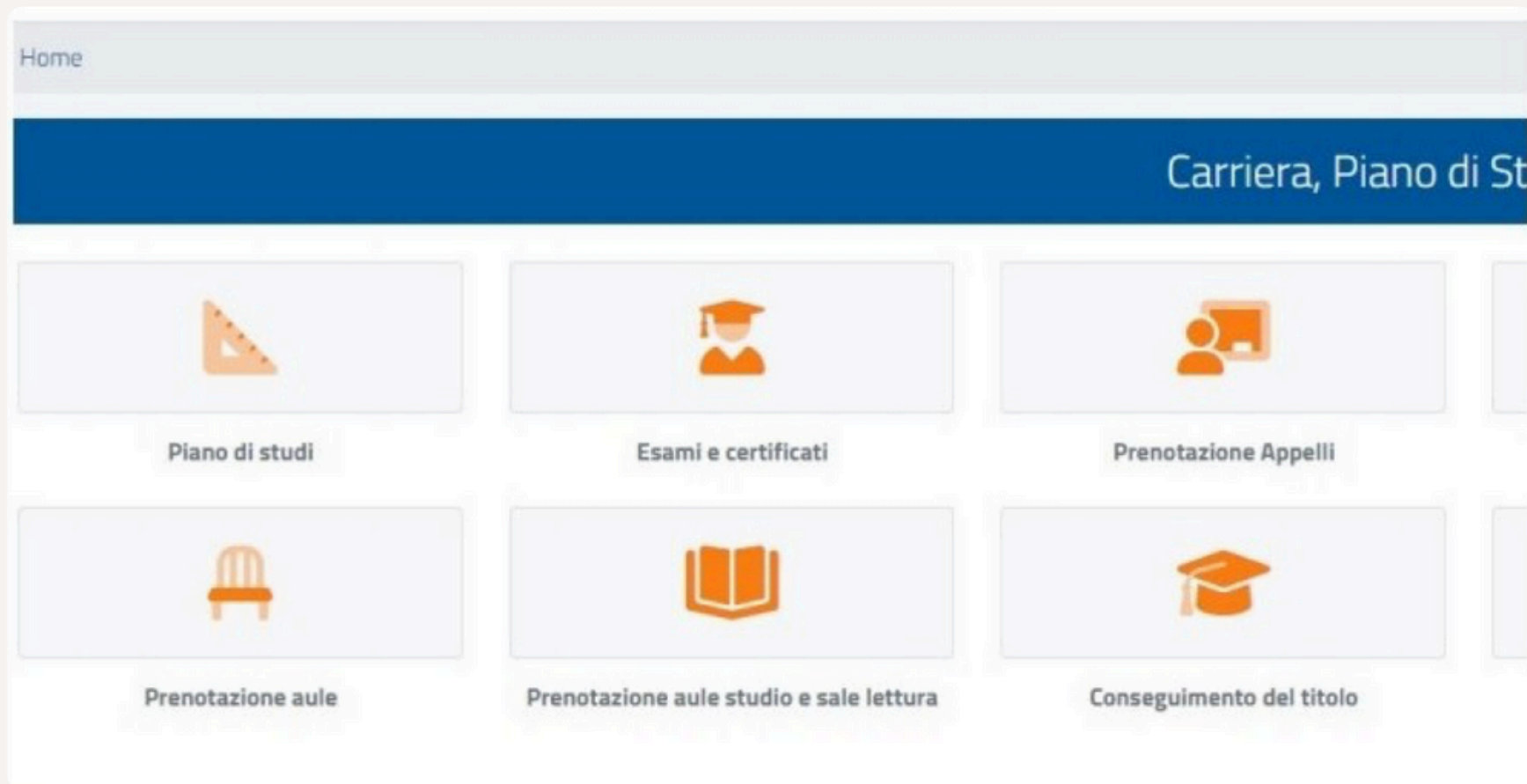
# MODALITA DI CONSEGNA DEL PIANO DI STUDI

Selezionare “Carriera, piano di studi, Esami”.



# MODALITA DI CONSEGNA DEL PIANO DI STUDI

Selezionare “Piano di studi”.





# MODALITA DI CONSEGNA DEL PIANO DI STUDI

Selezionare “Nuovo piano”

Home > Carriera

## Piano di studi

Matricola		 <b>ALTRE AZIONI</b> <ul style="list-style-type: none"><li>+ Nuovo piano</li><li>⚙️ Cambia carriera</li></ul>
Immatricolazione	2022/2023	
Corso di studi	LM-43 Scienze del testo per le professioni digitali regolamento 2022/2023	
Ultima iscrizione	2022/2023	
Status	Carriera attiva	

Nessun piano attivo per questa carriera

### Storico dei piani

Data	Dettaglio	Status
------	-----------	--------

# GUIDA ALLA COMPILAZIONE

- Insegnamenti obbligatori
- Prova finale
- Ulteriori attività formative (come Verifica conoscenza lingua straniera e altre voci relative alle Altre Attività Formative)

# ATTENZIONE ALLA SCelta DELLA LINGUA STRANIERA





Si ricorda agli studenti iscritti ai CdS in **Lingue e culture europee, euroamericane ed orientali** o in **Scienze e lingue per la comunicazione** (Lingua per la comunicazione internazionale) che ogni singolo cambiamento apportato alla scelta di una lingua straniera comporta un ritardo (da sei mesi a 3 anni) nella conclusione della propria carriera di studi.

Non è infatti possibile inserire nei piani di studio dello stesso anno più annualità della stessa lingua.

Per esempio, se al secondo anno si vuole cambiare la lingua sarà obbligatorio inserire il primo corso della nuova lingua al secondo anno, il secondo corso al terzo anno e il terzo corso al 1° anno fuori corso.



# ESEMPI DI INSEGNAMENTI CHE NON RICHIEDONO SCELTA

 Salva in bozza
  Ci sono errori! Guarda i suggerimenti.
  Azzera il piano
  Esporta PDF
 Crediti: 153/180

corsi del primo anno

Seleziona gli insegnamenti tramite le caselle poste all'inizio di ogni riga fino a raggiungere il numero di elementi previsti da ogni quadro. **Attenzione!** Gli insegnamenti impostati come **obbligatori** non possono essere deselezionati.

Insegnamenti obbligatori Devi scegliere tutti gli insegnamenti qui proposti fino al raggiungimento di 114 crediti.			✓			Gruppo completato
Codice	Insegnamento/Attività	Crediti	Attività	Settore sc.	Sost.	
✓ 1004237	LETTERATURA ITALIANA <i>12 cfu e 72 ore aula in A Letteratura italiana L-FIL-LET/10 - L-10</i>	12	A	L-FIL-LET/10	-	
✓ 1014204	STORIA E GRAMMATICA DELLA LINGUA ITALIANA <i>9 cfu e 54 ore aula in A Filologia, linguistica generale e applicata L-FIL-LET/12 - L-10</i>	9	A	L-FIL-LET/12	-	
✓ 1015645	LINGUISTICA GENERALE CON LABORATORIO <i>9 cfu e 54 ore aula in B Filologia, linguistica e letteratura L-LIN/01 - L-10</i>	9	B	L-LIN/01	-	
✓ 71798	STORIA ROMANA <i>9 cfu e 54 ore aula in B Storia, archeologia e storia dell'arte L-ANT/03 - L-10</i>	9	B	L-ANT/03	-	
✓ 1000095	GEOGRAFIA <i>6 cfu e 36 ore aula in A Storia, filosofia, psicologia, pedagogia, antropologia e geografia M-GGR/01 - L-10</i>	6	A	M-GGR/01	-	
✓ 1001187	FILOLOGIA ROMANZA <i>9 cfu e 54 ore aula in A Filologia, linguistica generale e applicata L-FIL-LET/09 - L-10</i>	9	A	L-FIL-LET/09	-	
<b>Selezionati</b>		<b>114</b>				

# ESEMPIO DI INSEGNAMENTI CHE RICHIEDONO LA SCELTA DA EFFETTUARE SELEZIONANDO L'APPOSITA SPUNTA

		Selezionati		114			
<b>Verifica della conoscenza di una lingua straniera (certificazione linguistica di cui al Reg. did. Ateneo art. 10 commi 7 e 8)</b> Devi scegliere un insegnamento fino al raggiungimento di 3 crediti.				<input type="button" value="Ci sono errori da correggere."/>		Devi selezionare insegnamenti per altri 3 crediti!	
Codice	Insegnamento/Attività	Crediti	Attività	Settore sc.	Sost.		
<input type="checkbox"/>	LINGUA INGLESE – A2 <i>3 cfu e 18 ore aula in E Per la conoscenza di almeno una lingua straniera – L-10</i>	3	E		-		
<input type="checkbox"/>	1015779 LINGUA FRANCESE – A2 <i>3 cfu e 18 ore aula in E Per la conoscenza di almeno una lingua straniera – L-10</i>	3	E		-		
<input type="checkbox"/>	1015777 LINGUA SPAGNOLA – A2 <i>3 cfu e 18 ore aula in E Per la conoscenza di almeno una lingua straniera – L-10</i>	3	E		-		
<input type="checkbox"/>	1015776 LINGUA TEDESCA – A2 <i>3 cfu e 18 ore aula in E Per la conoscenza di almeno una lingua straniera – L-10</i>	3	E		-		
<input type="checkbox"/>	1015778 LINGUA GRECA MODERNA – A2 <i>3 cfu e 18 ore aula in E Per la conoscenza di almeno una lingua straniera – L-10</i>	3	E		-		
		<b>Selezionati</b>		<b>0</b>			
<b>Ulteriori conoscenze linguistiche I anno</b> Devi scegliere un insegnamento fino al raggiungimento di 3 crediti.				<input type="button" value="Ci sono errori da correggere."/>		Devi selezionare insegnamenti per altri 3 crediti!	
Codice	Insegnamento/Attività	Crediti	Attività	Settore sc.	Sost.		
<input type="checkbox"/>	1015686 CORSO DI GRAMMATICA ITALIANA <i>3 cfu e 18 ore aula in F Ulteriori conoscenze linguistiche – L-10</i>	3	F		-		

Ripetere la stessa operazione anche per il 2° e, soltanto per il triennio, anche per il 3° anno.

Soltanto dopo che tutte queste parti verranno compilate, inserire gli insegnamenti a scelta scegliendo tra:

- Insegnamenti del corso di studi
- Insegnamenti pre-approvati
- Altri insegnamenti dell'Ateneo

## VERIFICARE LA CORRETTA COMPILAZIONE DEL PROPRIO PIANO: STAMPARE E INVIARE

Dopo aver compilato il proprio piano di studi per tutti gli anni, lo studente deve cliccare il pulsante

ABC



per verificare se:

Il percorso formativo proposto non è corretto

in tal caso [Torna al piano di studi](#) per risolvere i problemi riscontrati in

ABC



o in alternativa se

Il percorso formativo proposto è corretto e può essere approvato automaticamente.

Lo studente deve cliccare



per stampare e conservare la copia del PDF e infine



# ATTENZIONE ALLE SCADENZE!

## PRIMO ANNO

**Dal 1 novembre al  
30 novembre 2024**

## ANNI SUCCESSIVI AL PRIMO

**dal 27 ottobre al  
30 novembre 2024**

Per eventuali problematiche riscontrate nella compilazione del piano di studi è possibile recarsi presso la stanza **235** (dott.ssa Paola Vento) fino al 12 dicembre 2024.

**BUONA COMPILAZIONE E  
BUON ANNO ACCADEMICO**

