




PROF. SALVATORE ARCIDIACONO - ANNO ACCADEMICO 2024/2025

# INFORMATICA PER LE DISCIPLINE UMANISTICHE

## RISPOSTE ALLE DOMANDE FREQUENTI

(AGG. 20 MARZO 2025)

 Tutte le informazioni che seguono sono valide sia per le A.A.F. di **Informatica per le discipline umanistiche** sia per le **Abilità informatiche e telematiche** previste negli a.a. precedenti.

### DOVE TROVARE INFORMAZIONI


Le comunicazioni e gli aggiornamenti di questa guida sono disponibili sulla **pagina del docente** nella sezione **avvisi**:

 <http://www.disum.unict.it/docenti/salvatore.arcidiacono>

Le informazioni sul corso e il programma sono disponibili nella **pagina del docente** alla voce **Insegnamenti**. Una copia del programma è disponibile nella **sezione File** della classe di Microsoft Teams (cfr. *infra*).


Il calendario delle sessioni e le informazioni relative alle convalide sono pubblicate dal Dipartimento nella sezione **Altre Attività Formative**

 <https://www.disum.unict.it/it/content/altre-attivita%20formative-aaf>

 Per ulteriori informazioni è possibile contattare il docente e il tutor qualificato all'indirizzo [disum.aafinformatica@unict.it](mailto:disum.aafinformatica@unict.it) e prenotare via e-mail un appuntamento (in presenza o in remoto) per il ricevimento.

### TUTORATO DIDATTICO

Per questo insegnamento è previsto il supporto del tutor qualificato. Il tutor è una figura di supporto all'insegnamento che assiste le studentesse e gli studenti nella preparazione dell'esame.


È possibile chiedere informazioni o prenotare un ricevimento con i tutor all'indirizzo  [disum.aafinformatica@unict.it](mailto:disum.aafinformatica@unict.it).


### LE LEZIONI


A causa dell'elevato numero di studenti, le lezioni di Informatica per le discipline umanistiche si terranno esclusivamente sulla piattaforma Microsoft Teams.

 <https://www.unict.it/it/servizi/microsoft-teams>

I video con le registrazioni delle lezioni verranno caricati nella sezione *File* del **canale dell'insegnamento** (**codice drpgzqd**).

 I video rimarranno disponibili per tutta la durata dell'anno accademico. L'utilizzo della piattaforma è regolato dal [Codice di comportamento per la Didattica a distanza](#).


 La frequenza non è obbligatoria.


 Per **domande o chiarimenti** sugli argomenti trattati a lezione è sempre consigliato prenotare un appuntamento individuale o di gruppo all'indirizzo [disum.aafinformatica@unict.it](mailto:disum.aafinformatica@unict.it).

## DATE DEGLI ESAMI

Il calendario delle sessioni (valido anche per le convalide) è disponibile sul sito del Disum nella sezione **Altre Attività Formative**

 <http://www.disum.unict.it/it/content/altre-attivit%C3%A0-formative-aaf>.

 **ATTENZIONE:** le date riportate sulla pagina delle Altre Attività Formative si riferiscono all'apertura della sessione, le effettive date e gli orari degli esami saranno indicate nei **calendari**, pubblicati sulla pagina del docente dopo la chiusura delle prenotazioni. Nessuno dovrà presentarsi fisicamente o sulla piattaforma Teams il giorno dell'appello.

 Alle sessioni riservate possono partecipare solamente gli studenti fuoricorso, ripetenti o appartenenti alle categorie con agevolazioni (<https://www.unict.it/didattica/studenti-lavoratori-atleti-o-situazioni-di-difficolt%C3%A0>).


## PRENOTAZIONI DELL'APPELLO

Le prenotazioni degli appelli su **Smartedu** (<https://studenti.smartedu.unict.it/>) sono valide sia per le convalide sia per sostenere la prova d'esame.

Gli studenti che intendono richiedere la convalida di una certificazione dovranno seguire le procedure disponibili alla pagina <http://www.disum.unict.it/it/content/altre-attivit%C3%A0-formative-aaf>.

## MODALITÀ DI ESAME

Gli esami consistono in una prova scritta, con quesiti sia a risposta multipla sia a risposta aperta.

 **ATTENZIONE:** la data in cui si svolgerà l'esame non coincide con la data di apertura della sessione riportata nella pagina delle A.A.F.; il calendario effettivo, con la data, l'orario e l'aula, verrà pubblicato nella sezione avvisi della pagina del docente.

Nel caso delle **sessioni d'esame riservate**, se il numero di iscritti è contenuto, l'esame consisterà in una prova orale. Questa soluzione è funzionale a ridurre i tempi in prossimità delle scadenze del calendario didattico. La modalità sarà comunicata assieme al calendario con un avviso pubblicato sulla pagina del docente, dopo la chiusura delle prenotazioni.